

INFORME



**PERFIL
SOCIOLOGICO DE
LOS INTENDENTES
ELECTOS EN CHACO
2023**



Perfil sociológico de los intendentes electos en Chaco 2023

Investigadoras

Ayelén Flores¹

Belén Massi²

Jimena Molina³

Rafaela Lescano⁴

Publicación de la Escuela de Gobierno de la Provincia del Chaco. Copyright © Escuela de Gobierno de la Provincia del Chaco, 2023. Todos los derechos reservados.

Esta publicación debe citarse como: Flores A. Massi B. Molina J. y Lescano, R. “Perfil sociológico de los intendentes electos en Chaco 2023”.

Esta obra puede reproducirse sin autorización previa. Solo se solicita que sea mencionada la fuente y se informe a la Escuela de Gobierno de la Provincia del Chaco (contacto@escueladegobierno.chaco.gov) de tal reproducción.

¹ Abogada por la UNNE, Magíster en Desarrollo por la Universidad Autónoma de Barcelona.

² Profesora en Ciencias de la Educación por la UNNE y estudiante de la Licenciatura en Ciencias de la Educación por la misma universidad.

³ Abogada (UNNE). Profesora en Lengua y Literatura (UNNE). Docente titular en la cátedra de Lengua y Cultura Griegas e investigadora categoría V (Facultad de Humanidades UNNE – Secretaría General de Ciencia y Técnica). Magíster en género y políticas públicas (FLACSO-PRIGEPP)

⁴ Licenciada en Relaciones Laborales por la UNNE, maestrando en Gobierno y Economía Política (UNSAM-EGCH)

ADVERTENCIA: Aclaramos que la fecha de elaboración del presente documento es el 21/09/2023, previo a la resolución 226/23 del Tribunal Electoral del Chaco respecto al municipio de La Escondida, que dispone la realización de elecciones complementarias para las categorías de intendente y concejales en una mesa particular que sufrió irregularidades. Una vez que se conozcan los resultados definitivos en la Escondida y luego de la celebración de elecciones en los tres municipios que aún no las han celebrado (Resistencia, Qutilipi y Makallé), actualizaremos los datos concordantemente.

Contenido

Introducción.....	1
Fuerzas políticas que gobernarán en los municipios chaqueños.....	2
Distribución por género.....	4
Distribución por edad.....	4
Distribución por nivel educativo.....	5
Trayectoria laboral.....	6
Reelecciones.....	7

Bibliografía

ANEXO: Intendentes electos en los 67 municipios chaqueños que celebraron elecciones el 17/09/23

Gráficos

Gráfico N° 1. Intendentes electas según categorías de municipio. Elecciones generales 2023-2027.	2
Gráfico N° 2. Nivel educativo de intendentes electos según categoría de municipio. Elecciones municipales generales Chaco 17/09/2023.	3
Gráfico N° 3. Intendentes según título y/o profesión.	4
Gráfico N° 4. Intendentes por cantidad de veces que fueron electos o que ocuparon el cargo de intendente, incluido el periodo 2023-2027 (sin contar intervalos entre mandatos)	6

Introducción

Desde la Escuela de Gobierno del Chaco presentamos en este documento un relevamiento del perfil sociológico de las y los intendentes electos en 67 municipios de la provincia del Chaco. En el marco del decreto provincial N°536/23, que estableció la realización de las elecciones generales para gobernador y diputados provinciales el día 17 de septiembre del presente año, se invitó a los municipios de la provincia a unificar sus respectivas elecciones municipales para la misma fecha. Solo 3 de los 70 municipios decidieron desdoblarse elecciones (Resistencia, Quitilipi y Makallé, que tendrán sus comicios el 5 de noviembre), por lo cual no serán tenidos en cuenta en este relevamiento.

El objetivo de este breve informe es describir los perfiles sociológicos de las y los intendentes electos, lo que incluye sus edades, su formación académica, su trayectoria laboral y política. Además, analizamos también la distribución por género y la permanencia en el cargo de las y los electos.

Las fuentes utilizadas fueron los resultados provisionales publicadas por el Tribunal Electoral de la provincia, noticias publicadas en los portales webs de diarios y agencias de noticias con mayor difusión en Chaco (Diario Norte y Agencia FOCO), información brindada por informantes clave de cada localidad y publicaciones en redes sociales (twitter, facebook e instagram) de los distintos frentes o alianzas y de los propios intendentes.

1. Fuerzas políticas que gobernarán en los municipios chaqueños

El Frente Chaqueño y Juntos por el Cambio, alianzas que representan a las dos coaliciones más relevantes de la provincia, son las que más intendentes electos lograron. En primer lugar, se ubica el Frente Chaqueño, con 45 intendentes electos, le sigue Juntos por el Cambio con 19 y NEPAR, Unir y Frente Integrador, con un intendente electo por cada partido.

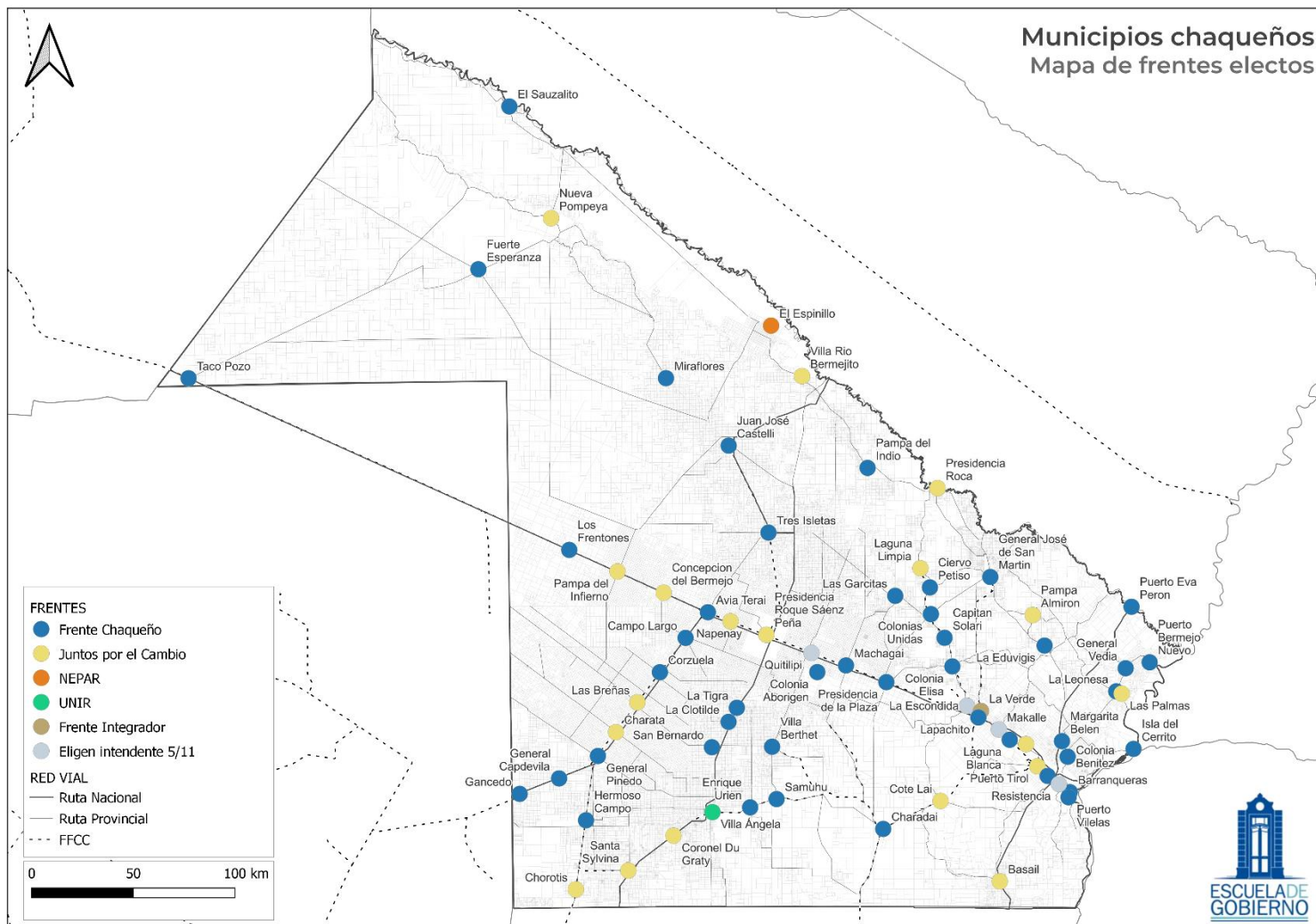
Es importante destacar el caso de Colonia Aborigin, municipio de tercera categoría creado en 2015 mediante ley N°2362-P, que eligió su jefe comunal por primera vez, consagrándose como ganador Mateo Vucko, del Frente Chaqueño.

Las intendencias que cambiaron de color político son las siguientes. Basail, Colonia Popular, Chorotis, Napenay, Villa Río Bermejito (municipios de tercera categoría) y Charata (municipio de primera), gobernados hasta ahora por el Frente Chaqueño, a partir del 10 de diciembre pasarán a ser administrados por Juntos por el Cambio.

Por su parte, Tres Isletas (municipio de primera categoría), Miraflores (municipio de segunda categoría) y El Sauzalito (municipio de tercera), localidades gobernadas por intendentes de Juntos por el Cambio, consagraron ganadores a los candidatos del Frente Chaqueño Marcela Duarte, Rafael Frías y Jorge Alberto Monzón.

Asimismo, en la localidad de La Verde, el candidato del Frente Chaqueño que aspiraba a su reelección será sucedido por Federico Peón, del Frente Integrador.

Mapa N° 1. Frentes electos en la provincia del Chaco. Septiembre 2023.



Perfil de las y los intendentes electos en las elecciones generales del 17 de septiembre 2023, en los 67 municipios chaqueños

2. Distribución por género

En cuanto a la paridad de género, es importante resaltar que de los 67 intendentes electos solo 15 son mujeres, lo que representa el 22,4% del total. Esto resulta consistente con la participación de precandidaturas, en las que las mujeres representaban un 21,7% (116 de 536 precandidatos).

No se reflejan cambios en la participación de jefas comunales en relación a las últimas elecciones del 2019, ya que en esa oportunidad fueron electas 15 intendentas de un total de 69 jefes comunales.

Los avances en cuanto a la paridad de género a nivel municipal resultan menores a los evidenciados en el Poder Legislativo provincial. En la Cámara de Diputados Provincial, ámbito en el que se ha verificado un incremento progresivo de la participación femenina, el porcentaje femenino alcanzó un 44.83% en 2021 (Lescano y Molina 2023). En el caso de las intendencias, sin embargo, no se presenta un panorama alentador.

En este sentido, el magro porcentaje de 22.4% constituye una suerte de “techo de cristal” en lo que respecta al ámbito municipal. No obstante, la cifra es congruente con la media nacional en nuestro país, que para septiembre de 2023 se calculó en un 22% (<https://www.datagenero.org/paridad>). Sólo en las provincias de Córdoba y San Luis el porcentaje de intendentas se eleva ligeramente, alcanzando un 29% del total de jefes comunales.

Debe recordarse que en Chaco se encuentra vigente la Ley provincial de Paridad de Género en el Sistema Electoral (2923- Q), sancionada en 2018, cuyas disposiciones se hacen extensivas a la conformación de listas municipales (intendencias y concejalías). A pesar de la vigencia de esta ley y de algunos avances logrados, es evidente la resistencia de los partidos políticos a incorporar mujeres encabezando listas.

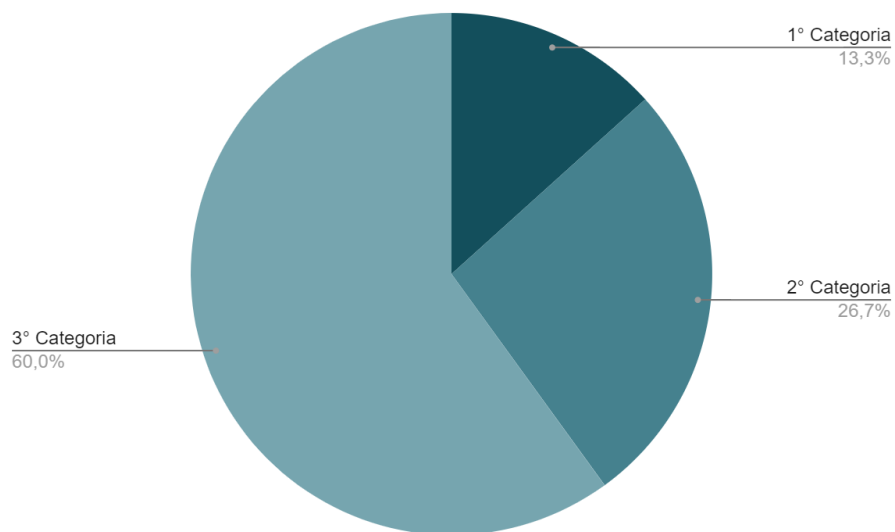
Cabe destacar el caso de Barranqueras que es paradigmático, puesto que las dos candidatas principales (Magda Ayala y Alicia Azula) han tenido una trayectoria importante en política y ejercieron respectivamente mandatos municipales en esta localidad.

De las únicas dos fuerzas que cuentan con intendentas electas se encuentra, en primer lugar, el Frente Chaqueño, con 12 mujeres al frente de 45 municipios ganados en total,

totalizando un 26.7% de mujeres intendentas. Lo sigue Juntos por el Cambio, que, de 19 intendencias ganadas, cuenta con 3 que estarán a cargo de mujeres, totalizando un 15.7% de mujeres.

No obstante, si miramos la distribución de las intendencias a cargo de mujeres según categoría municipal, éstas se encuentran mayormente en los de tercera categoría 60% (9 intendentas de 34), seguido por los municipios de segunda categoría 26,7% (4 de 21). Mientras que en los municipios de primera categoría sólo se encontrarán a cargo un 13,3% de mujeres (2 de 12), en Barranqueras y en Tres Isletas.

Gráfico N° 1. Intendentas electas según categorías de municipio. Elecciones generales 2023-2027.



Fuente: Escuela de Gobierno de la Provincia del Chaco.

3. Distribución por edad

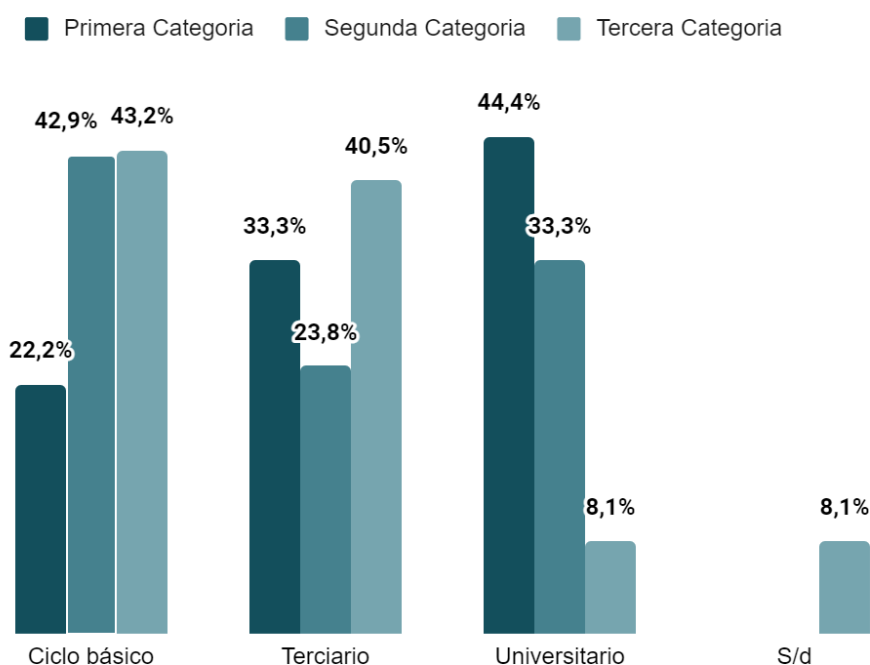
El promedio de edad de los intendentes electos es de 49 años. Considerando la edad mínima para acceder a las intendencias (18 años) podría decirse que el promedio de edad se encuentra bastante por encima de ese mínimo.

4. Distribución por nivel educativo

Es relevante resaltar las diferencias en cuanto al máximo nivel de educación alcanzado por los intendentes. La mayoría de ellos ha completado estudios de nivel básico (40.3%), mientras que un porcentaje considerable ha finalizado estudios terciarios (34.3%). Un menor porcentaje ha obtenido títulos universitarios (20,9%).

En los municipios de primera categoría se observa una mayor participación de quienes han completado estudios superiores: la mayoría posee títulos terciarios (33,3%) y universitarios (44,4%). En la segunda categoría, predominan aquellos que han completado el ciclo básico (42,9%), aunque también hay un porcentaje significativo con títulos universitarios (33,3%). Por otro lado, en la tercera categoría de intendentes da cuenta de una mayor presencia de intendentes que han culminado estudios de nivel básico (43,2%) y terciarios (40,5%).

Gráfico N° 2. Nivel educativo de intendentes electos según categoría de municipio. Elecciones municipales generales Chaco 17/09/2023.

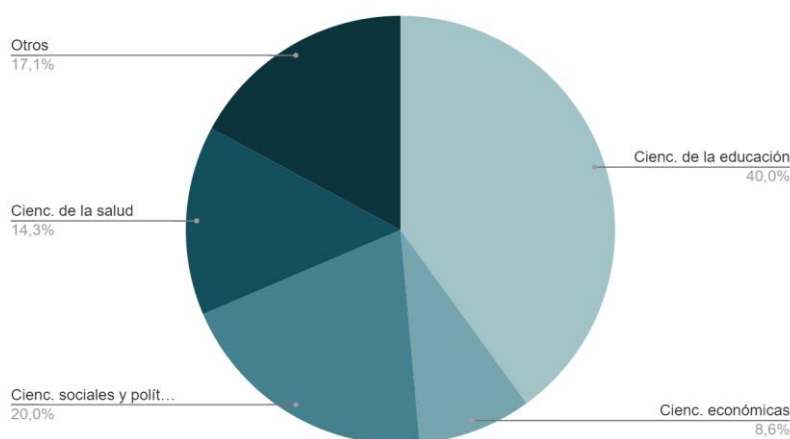


Fuente: Escuela de Gobierno de Chaco.

La mayoría de los y las intendentes electos se han desarrollado académicamente en el ámbito de las ciencias de la educación (40%), especialmente profesores y docentes de nivel primario y secundario.

Les siguen aquellos que provienen del ámbito de las ciencias sociales y políticas (20%) como la abogacía, licenciatura en ciencias políticas y martilleros públicos. En menor medida, también hay quienes tienen como profesión alguna carrera en ciencias de la salud como medicina y enfermería (14,3%), así como también en ciencias económicas.

Gráfico N° 3. Intendentes según título y/o profesión.



Fuente: Escuela de Gobierno de Chaco.

5. Trayectoria laboral

En cuanto a la trayectoria laboral de los intendentes, los clasificamos en relación al sector en el que se desempeñaron laboralmente. Es así que un 62% tiene una trayectoria exclusiva dentro del sector público (funcionarios, empleados estatales municipales o provinciales, docentes y policías, ya sean activos o pasivos y trabajadores del tercer sector).

No obstante ser una cifra elevada, el porcentaje de intendentes que se ha desempeñado en el sector público es inferior al porcentaje de legisladores en igual situación, que para la cohorte 2019-2021 es del 90% y para la cohorte 2021-2023 es del 100% de los integrantes de la cámara legislativa (Lescano y Molina 2023).

Por otro lado, muchos de los jefes comunales que asumirán su cargo en el mandato próximo -para ser precisos el 11% se han desempeñado en el sector privado (empresarios, emprendedores, trabajadores en relación de dependencia y profesionales liberales). Por último, se encuentra un solo intendente que ha tenido una trayectoria laboral híbrida, entendiéndola a ésta como la participación en ambos sectores, tanto público como privado.

6. Reelectiones

Solamente 15 de los 67 municipios chaqueños donde se celebraron elecciones han elegido a representantes que estarán a cargo de la jefatura comunal por primera vez. Es decir, que el 19,4% de los intendentes electos no desempeñaron previamente este cargo.

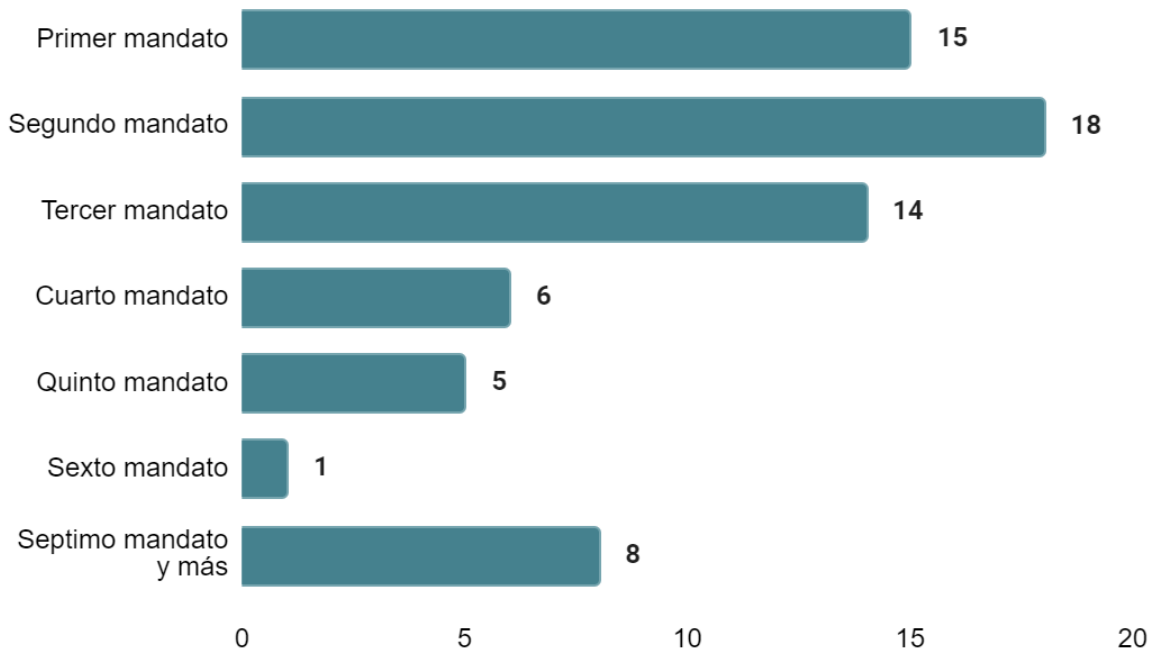
En el caso de los 52 municipios restantes, fueron elegidos como intendentes quienes ya se desempeñaban en el cargo. En este grupo también están incluidos Antonio Rodas de Fontana (1995-1997; 2010-2019) y Leopoldo González (1995-1999; 2007- 2019) de Puerto Vilelas que, si bien no cumplían con el rol de intendentes en la actualidad, en el pasado ya han cumplido esa función.

Del Frente Chaqueño, las localidades cuyos intendentes acumulan mayor cantidad de mandatos consecutivos (más de 5) son 5: La Leonesa, Isla del Cerrito, Samuhú, La Clotilde, Avia Terai, y de Juntos por el Cambio son 4: Laguna Limpia, Misión Nueva Pompeya, Las Palmas y Las Breñas.

En cuanto a los desplazamientos políticos, cabe mencionar los casos de Suárez Manuel de Campo Largo, fue concejal en el gobierno de Daniel Capitanich, pero se separó de esa fuerza y ganó la intendencia en 2019 con el FI (Frente integrador); y Rafael Carrara, intendente electo de Corzuela por el Frente Chaqueño, formó parte del Partido del Trabajo y la Equidad (en 2019 compitió en las elecciones por la fuerza liderada por el ex gobernador Domingo PEPPO contra el Frente Chaqueño).

Como se puede ver en el siguiente gráfico (Gráfico N°4) del total de intendentes que fueron electos para el periodo 2023-2027, 15 de ellos tendrán su primer mandato. Para la mayor parte de intendentes este es su segundo (18) y tercer mandato (14). Por otro lado, ocho del total de intendentes electos acumula entre 7 y 10 mandatos consecutivos. Estos son los casos de las localidades de Las Breñas, Las Palmas, Misión Nueva Pompeya, Isla del Cerrito, Laguna Limpia, Samuhu, La Clotilde y Avia Terai.

Gráfico N° 4. Intendentes por cantidad de veces que fueron electos o que ocuparon el cargo de intendente, incluido el periodo 2023-2027. (Sin contar intervalos entre mandatos)



Fuente: Escuela de Gobierno de Chaco

Bibliografía:

Lescano, R y Molina, J. (2023). Perfil sociológico de la legislatura chaqueña 2007-2023.

Escuela de Gobierno de Chaco. Recuperado de:

<http://escueladegobierno.chaco.gov.ar/images/nuestras-publicaciones/informe-legislatura-mayo-2023.pdf>

ANEXO: intendentes electos en los 67 municipios chaqueños que celebraron elecciones el 17/09/2023

ALIANZA	INTENDENTE ELECTO	LOCALIDAD	CATEGORÍA DEL MUNICIPIO
Municipios de primera categoría			
FRENTE CHAQUEÑO	SANDER PIO OSCAR	JUAN JOSÉ CASTELLI	PRIMERA
JUNTOS POR EL CAMBIO	MACHUCA VICTOR OMAR	LAS BREÑAS	PRIMERA
FRENTE CHAQUEÑO	AYALA MAGDA CILES LUCIANA	BARRANQUERAS	PRIMERA
UNIR	PAPP ADALBERTO DELFINO	VILLA ANGELA	PRIMERA
FRENTE CHAQUEÑO	RODAS ANTONIO JOSÉ	FONTANA	PRIMERA
JUNTOS POR EL CAMBIO	RACH RUBEN	CHARATA	PRIMERA
FRENTE CHAQUEÑO	GARCIA JUAN MANUEL	MACHAGAI	PRIMERA
FRENTE CHAQUEÑO	LEIVA MINER MAURO ALEJANDRO	SAN MARTIN	PRIMERA
FRENTE CHAQUEÑO	DUARTE MARCELA	TRES ISLETAS	PRIMERA
JUNTOS POR EL CAMBIO	CIPOLINI BRUNO LUIS	SAENZ PEÑA	PRIMERA

ALIANZA	INTENDENTE ELECTO	LOCALIDAD	CATEGORÍA DEL MUNICIPIO
Municipios de segunda categoría			
JUNTOS POR EL CAMBIO	MALDONADO RAUL ADRIAN	CONCEPCIÓN DEL BERMEJO	SEGUNDA
JUNTOS POR EL CAMBIO	DALMASO OSCAR DARIO	CORONEL DU GRATY	SEGUNDA
JUNTOS POR EL CAMBIO	ARMELLA VICTOR HUGO	LAS PALMAS	SEGUNDA
FRENTE CHAQUEÑO	RAFAEL FRÍAS	MIRAFLORES	SEGUNDA
JUNTOS POR EL CAMBIO	SEIFERT GLENDA VANESA	PAMPA DEL INFIERNO	SEGUNDA
JUNTOS POR EL CAMBIO	DE PONPERT BANGHERT HUMBERTO GUILLE	PUERTO TIROL	SEGUNDA
JUNTOS POR EL CAMBIO	MAGGIO ADELAIDA SUSANA	SANTA SYLVINA	SEGUNDA
FRENTE CHAQUEÑO	PALLARES HECTOR RENE	AVIA TERAÍ	SEGUNDA

FRENTE CHAQUEÑO	SUAREZ MANUEL	CAMPO LARGO	SEGUNDA
FRENTE CHAQUEÑO	MAIDANA PEDRO LEON	COLONIA ELISA	SEGUNDA
FRENTE CHAQUEÑO	CARRARA RAFAEL	CORZUELA	SEGUNDA
FRENTE CHAQUEÑO	CIUCCI FRANCO MARIO	GENERAL PINEDO	SEGUNDA
FRENTE CHAQUEÑO	RIQUENA DIOGENES ANIBAL	HERMOSO CAMPO	SEGUNDA
FRENTE CHAQUEÑO	CARABAJAL JOSE RAMON	LA LEONESA	SEGUNDA
FRENTE CHAQUEÑO	GOMEZ ANAHI JUDITH	LOS FRENTONES	SEGUNDA
FRENTE CHAQUEÑO	KARASIUK GUSTAVO JAVIER	PAMPA DEL INDIO	SEGUNDA
FRENTE CHAQUEÑO	BERNACHEA DIEGO ANDRÉS	PLAZA	SEGUNDA
FRENTE CHAQUEÑO	IBAÑEZ CARLOS ANTONIO	TACO POZO	SEGUNDA
Juntos por el Cambio	REIS VICENTE OMAR	VILLA RÍO BERMEJITO	SEGUNDA
FRENTE CHAQUEÑO	SOTELO SILVIO MIGUEL	SAN BERNARDO	SEGUNDA
FRENTE CHAQUEÑO	HONCHERUCK GUSTAVO GERMAN	VILLA BERTHET	SEGUNDA
FRENTE CHAQUEÑO	GONZALEZ LEOPOLDO MARCELO	PUERTO VILELAS	SEGUNDA
<i>En definición</i>	<i>En proceso de definición (la diferencia a favor del candidato de NEPAR, Alfredo Caballero, es hasta ahora de 29 votos)</i>	LA ESCONDIDA	SEGUNDA

ALIANZA	INTENDENTE ELECTO	LOCALIDAD	CATEGORÍA DEL MUNICIPIO
Municipios de tercera categoría			
FRENTE CHAQUEÑO	MONZÓN JORGE ALBERTO	EL SAUZALITO	TERCERA
JUNTOS POR EL CAMBIO	RIQUELME JUAN DE LA CRUZ	LAGUNA LIMPIA	TERCERA
JUNTOS POR EL CAMBIO	GONZALEZ VICENTE	MISIÓN NUEVA POMPEYA	TERCERA
JUNTOS POR EL CAMBIO	PICCILLI GLADYS LILIAN	PAMPA ALMIRON	TERCERA
JUNTOS POR EL CAMBIO	MARTINEZ GUSTAVO JAVIER	PRESIDENCIA ROCA	TERCERA

JUNTOS POR EL CAMBIO	PANIAGUA HERNAN FRANCO	BASAIL	TERCERA
FRENTE CHAQUEÑO	ARECO GUILLERMO NICANOR	CAPITÁN SOLARI	TERCERA
FRENTE CHAQUEÑO	AGUIRRE ELADIO FABIAN	CHARADAI	TERCERA
JUNTOS POR EL CAMBIO	HOFSTETTER ARIEL FRANCISCO	CHOROTIS	TERCERA
FRENTE CHAQUEÑO	PHIPPS SERGIO PABLO	COLONIA BENITEZ	TERCERA
FRENTE CHAQUEÑO	MARIELA SOTO	COLONIA POPULAR	TERCERA
FRENTE CHAQUEÑO	LEIVA ALICIA MABEL	COLONIAS UNIDAS	TERCERA
NEPAR	ZENON CUELLAR	EL ESPINILLO	TERCERA
FRENTE CHAQUEÑO	ORTEGA INÉS JOSEFA DEL CARMEN	FUERTE ESPERANZA	TERCERA
FRENTE CHAQUEÑO	STACHIOTTI ADRIANA NOEMI	GANCEDO	TERCERA
FRENTE CHAQUEÑO	ACERVO KARINA ANDRA	GENERAL CAPDEVILLA	TERCERA
FRENTE CHAQUEÑO	RODRIGUEZ JORGE DAMIAN	GENERAL VEDIA	TERCERA
FRENTE CHAQUEÑO	GARCIA JOSE LUIS JESUS	ISLA DEL CERRITO	TERCERA
FRENTE CHAQUEÑO	GASKO VICTOR JULIO	LA CLOTILDE	TERCERA
FRENTE CHAQUEÑO	MITOIRE ESTELA CARINA	LA EDUVIGIS	TERCERA
FRENTE CHAQUEÑO	SANCHEZ ALBA ELSA	LA TIGRA	TERCERA
FRENTE INTEGRADOR	PEON FEDERICO GUSTAVO	LA VERDE	TERCERA
FRENTE CHAQUEÑO	DOMINGUEZ ROBERTO ANIBAL	LAPACHITO	TERCERA
FRENTE CHAQUEÑO	DOLCE SERGIO ANDRES	LAS GARCITAS	TERCERA
FRENTE CHAQUEÑO	MARTINEZ JAVIER HECTOR ALEJANDRO	MARGARITA BELÉN	TERCERA
JUNTOS POR EL CAMBIO	AYALA JUAN JAVIER	NAPENAY	TERCERA
FRENTE CHAQUEÑO	VELOZO ISAAC ALBERTO	PUERTO BERMEJO	TERCERA
FRENTE CHAQUEÑO	LAVIA DIEGO ALEJANDRO	PUERTO EVA PERON	TERCERA
FRENTE CHAQUEÑO	LEZCANO ELBA PATRICIA	SAMUHU	TERCERA
FRENTE CHAQUEÑO	PASCUA LILIANA DEL CARMÉN	ENRIQUE URIEN	TERCERA
FRENTE CHAQUEÑO	PANZARDI CLAUDIA LORENA	LAGUNA BLANCA	TERCERA

FRENTE CHAQUEÑO	MATEO VUCKO	COLONIA ABORÍGEN	TERCERA
FRENTE CHAQUEÑO	ACOSTA DARIO	CIERVO PETISO	TERCERA
JUNTOS POR EL CAMBIO	BORDÓN ANSELMO LELI	COTELAI	TERCERA